


といしろう

みんなで高取を知ろう！



高取まちづくり協議会
防犯・防災マップ





★ ★ も く じ ★ ★



①	高浜市いきいき広場情報	...	P.1
②	特集記事「おはぎ&とん汁作り体験」	...	P.2~3
③	高取幼稚園のあゆみ	...	P.4
④	高取保育園のあゆみ	...	P.5
⑤	高取学区子ども会特集 「小学生になったら子ども会」	...	P.6
⑥	高取学区地域情報	...	P.7
⑦	高取小学校研究発表 「ひえだ川となかよくなろう」	...	P.8~11
⑧	「ヘルプマーク」って知っていますか？	...	P.12
⑨	防災マップ・KATCH・学区内防災情報	...	P.13~16
⑩	といしろう広告掲載募集のご案内 といしろうの歴史・メンバー紹介・編集後記	...	P.16~17

【 表 紙 】

高取小学校 6年 兵藤 志歩

【 裏表紙・カットイラスト 】 高取小学校児童 (10名)

石川 ここ(1年)/石原 ゆめ(3年)/杉浦 ののか(3年)/藤江 美羽(3年)/石原 春咲(4年)
杉浦 杏(5年)/新美 百花(5年)/加藤 美汎(5年)/当麻 未倅(6年)/神谷 杜和(6年)

※平成30年度の学年を記載




【 ページレイアウト 】

鍋田 裕久 / 酒井 康満 / 小堀 智子 / 岡本ゆかり / 江口 裕美 / 近藤 広美
瀬尾 陽子 / 川原 利香 / 諏訪 加奈 / 長田 早久良 / 都築 美穂

【 おはぎ・とん汁材料協賛 】

JAあいち中央 産直センター高浜

⇒ 小豆：5kg もち米：4升 うるち米：1升



高浜市いきいき広場

〒444-1334

高浜市春日町5丁目165番地
(名鉄三河高浜駅西側駐車場あり)

☎ 0566-52-9871

いきいき広場は
福祉・健康・教育の
拠点です!!



お問い合わせ内容	電話番号	時間	土曜日の営業	場所	担当
◆子ども					
母子健康手帳、予防接種、親子教室など	52-9871	8:30~19:00	8:30~17:15	2階	健康推進グループ
子育て、発達障がいなど	52-9872	8:30~17:15	—	3階	こども発達センター
幼稚園、保育園、子育て支援など	52-1111			3階	こども育成グループ
児童虐待に関すること	52-9610	8:30~19:00	8:30~17:15	2階	福祉まるごと相談グループ
不登校、いじめ、学校生活全般	53-5101	8:30~16:30	—	3階	ほっとスペース
◆高齢者					
高齢者の心配事、困り事などの相談	52-9610	8:30~19:00	8:30~17:15	2階	地域包括支援センター
介護保険に関すること	52-9871			2階	介護保険・障がいグループ
福祉用具のレンタルや購入	54-3082	9:00~19:00	9:00~17:15	2階	福祉用具ショールーム (株)エヌ・エフ・ユー
◆障がい					
障がい者手帳の申請受付、手当の支給	52-9871	8:30~19:00	8:30~17:15	2階	介護保険・障がいグループ
障害のある方の仕事や生活面の相談	54-3009	8:30~17:15	—	2階	たかはま障がい者支援センター
日常生活用具や補装具の購入	54-3082	9:00~19:00	9:00~17:15	2階	福祉用具ショールーム (株)エヌ・エフ・ユー
◆生活困窮					
仕事や生活面の相談	54-5563	8:30~17:15	—	2階	たかはま自立相談支援センター
生活保護に関すること	52-9871			2階	地域福祉グループ
◆健康づくり・介護予防					
健診や予防接種、保健師健康相談、体操教室	52-9871	8:30~19:00	8:30~17:15	2階	健康推進グループ
健康・体力づくり、利用案内(運動施設)	87-7350	10:00~21:00	10:00~17:00	2階	マシンスタジオ(NPO法人 たかはまスポーツクラブ)
健康自生地、生きがい活動	52-9873	8:30~17:15	—	3階	健康推進グループ
宅老所利用のご案内(介護予防拠点施設)	52-2002			3階	社会福祉協議会
◆文化・教育					
文化財、スポーツ振興、図書館など	52-1111	8:30~17:15	—	3階	文化スポーツグループ
小中学校、PTA、教育相談				3階	学校経営グループ
◆地域参加					
ボランティア活動、ボランティア依頼	52-9882	8:30~17:15	—	3階	ボランティアひろばセンター (社会福祉協議会)
◆ちょっとした福祉サービス					
住民票の写しや印鑑登録証明、戸籍の証明書などの発行	52-9871	8:30~19:00	8:30~17:15	2階	いきいき広場2階窓口
車いすを寄せられる車や、車いすの貸出	52-2002	8:30~17:15		3階	社会福祉協議会

※12/29~1/3と日曜・祝日は休業です。土曜日が祝日と重なる日は営業日です。
(但し、マシンスタジオのみ日曜・祝日も営業)



おはぎ&とん汁作り体験

😊😊今回ご紹介するのは、おはぎ作りと“高取名物”とん汁作りです。😊😊

平成30年11月11日(日)楽習館をお借りして「おはぎ&とん汁」作り体験を行いました。
 講師・・・まち協食糧班：大岡正代さん、鈴木みどりさん、神谷長子さん
 参加者・・・とりしろうメンバーとその子供達 計22名で参加

【レシピ考案者】

まち協食糧班：大岡正代さん



☆ おはぎ 材料 ☆(約10人分)

* もち米	・・・	2合
* うるち米	・・・	0.5合
* 水	・・・	2.5合分
* 粒あん	・・・	500g
* きな粉	・・・	200g
* 砂糖	・・・	130g
* 塩	・・・	小さじ2/3
* すりゴマ	・・・	180g
* 砂糖	・・・	200g
* 塩	・・・	小さじ2/3

おはぎの作り方

① もち米とうるち米を一緒に研ぎ、1時間ほど水に浸しておきます。

② 炊飯器に①と塩をひとつまみ入れ2.5合のメモリまで水を入れて炊飯スイッチを入れます。

③ 炊き上がったら、5分ほど蒸らしてお釜を取り出し、水を浸けたシャモジでしっかり返した後、すりこぎやめん棒等で半殺しにします。

④ きな粉に砂糖と塩を入れて混ぜ味を調えます。
すりゴマも同様、砂糖と塩を入れて混ぜ味を調えます。

⑤ 外側きなこ・ごま用に中に包むあんこ玉30gと外側をあんこで包むあんこ玉60gを作ります。

⑥ 《外側あんこおはぎ》
ごはんを40g俵型にします。濡れたフキンにあんこ玉60gをのせて広げ、真中に俵にしたご飯をのせてフキンを使って端からあんこで包んでいきます。

⑦ 《外側きなこ・ごまおはぎ》
ご飯50gを濡れたフキンの上のせ広げます。真中にあんこ玉30gをのせふきんを使って端から包んでいきます。包めたら④のきな粉に投入して全体にまぶします。ごまも同様です。

お皿に盛り付けて、きな粉とゴマは上から更にかけて出来上がりです。

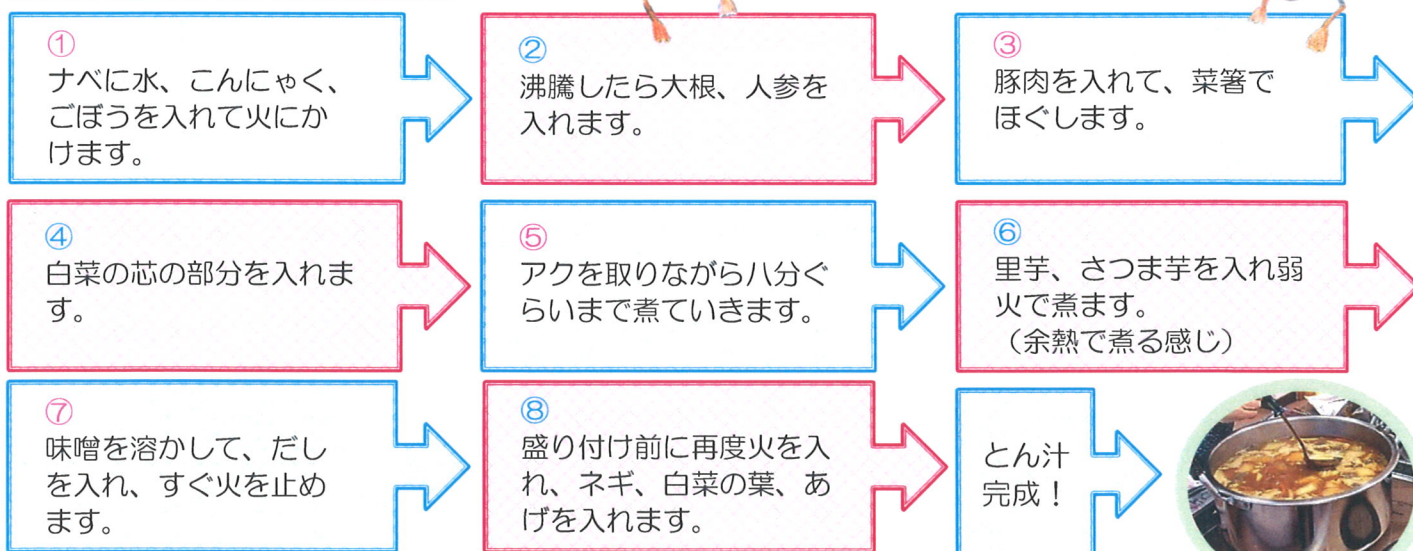


☆ とん汁 材料と切り方 ☆ (約5~6人分)

材料名	分量	切り方
豚肉	120g	3cm幅で切る。
大根	1/5本	皮を剥いて1cm幅のいちよう切りにする。
白菜	葉1枚	芯と葉を分けて一口大に切る。
人参	1/2本	皮を剥いて縦に半分に切り、斜めに1cm幅で切る。
こんにゃく	1/3枚	1枚を縦長に4本に切り、斜めに1cm幅で切る。
白ネギ	1本	緑と白の部分を切り分け2cm幅で切り緑と白は別にしておきます。
里いも	80g	皮を剥いて半分に切り1cm幅で切る。
さつま芋	80g	皮を剥かずに1cm幅のいちよう切りにする。
ごぼう	1/2本	太目のさがきにします。
油揚げ	2枚	四隅を切り落として、その四隅を半分に切る、中の部分は半分に切って重ねて、5mm幅で切る。
水	2L	
ミックス味噌	90g	
赤だし味噌	20g	
本だし	15g	



🍲 とん汁の作り方 🍲



普段作っているとん汁とは違う作り方、具沢山で美味しかった。切り方まで1つ1つこだわりがあるのには驚いた。子供は大盛りおかわりしてました(〇)/ R.K

ほくは「おはぎ」を作りました。でも作り方がわからない時、達人がやり方を教えてくれたので上手に出来ました。もちもちで美味しかったです。 小2 T.E

つぶしたご飯が手にくっついて、丸めるのが大変だったけど、きな粉やごまをまぶすのが楽しくて面白かった。 小3 Y.S



べたべただった。美味しかった(〇)/ Y.K



私は包丁が上手にできました。 年中 H.E



高取幼稚園のあゆみ

昭和48年4月7日 開園 総園児数 95名
 5歳児 あやめ組・きく組
 4歳児 ばら組

開園後しばらくは、隣の高取小学校の校長先生が幼稚園の園長を兼務していたそうです。

平成11年 3歳児設立
 平成31年3月末日 閉園 総園児数 97名
 5歳児 すみれ組
 4歳児 ちゅうりっぷ組
 3歳児 さくら組



開園当時の高取幼稚園

遊具は現在と違いますが園舎は当時のままでとても歴史を感じます




ありがとう



さようなら

4 5 年間 高取幼稚園 卒園児総数 2 3 8 0 名



園長 松川 文香

高浜市立高取幼稚園は、昭和48年に開園し今年度で45年になります。この年月を11名の園長が歴任し、私で12人目になります。卒園児が親になり、2代で通ってくれる方もいるほど地域に愛される園ですが、今年度をもって閉園になります。最後の年に園長をさせていただいたことはとても光栄でした。

PTA会長 園 和佳子

昨年4月の会長就任からあつという間の1年でした。今年で閉園という中、皆様からの温かいご支援とご協力のおかげで、とても素晴らしい園生活を迎えられたと思います。子供達の楽しい園生活の為にと努めさせていただいた役員の仕事が、親の成長にも繋がり楽しみながら多くを学ばせていただきとてもよい思い出になりました。

たかとりようちえん
 たのしかったよ！
 ありがとう！！



～高浜市立高取保育園の歩み～

ご存じの方も多いかもわかりませんが、高浜市立高取幼稚園と高取保育園は2019年度より、たかとりこども園（仮）として生まれ変わります。

現在、高取保育園の横に新しいこども園の園舎を建設しており、来年の春には園舎が完成し、その後今の古い園舎を取り壊して園庭の整備がなされる予定です。

高取保育園は昭和28年5月に開園し、当時は吉浜保育園につづき市内では2番目に開園した保育園でした。

高取地区にはこの保育園をご卒業なさった方、お子さまやお孫さまが通園されていた方など、ゆかりをお持ちの方が大勢いらっしゃるものと存じます。園長先生より、これまでの歩みについてお話をお伺いしました。



高取保育園が新築移転し、この園舎でスタートをしたのは、昭和53年4月1日。それから40年の月日が流れ、この園舎で保育園生活を過ごし、卒園していった園児も1239人となります。

高取保育園は豊かな自然環境に恵まれ、今ではなかなかできない自然の中での実体験ができる素敵な保育園でした。こどもたちはこれまで、その実体験の中でいろいろな感情体験を経て心豊かなこどもたちへと成長してくれました。この成長を長年見守り続けてくれたこの園舎も、今年で閉園となります。

これまで地域の皆様には、たくさんのご協力とご支援をいただきましたこと、心より感謝しております。本当にありがとうございました。



高取保育園 園長
杉浦 志保

小学生になったら子ども会



各学年の子供たちが一緒に楽しめる子ども会！小学生の時の思い出をより多く一緒になって残しませんか？今年、入学する子のみならず、各学年の子供たちからの入会も受け付けております！！！！
お気軽にお問い合わせください☆

【主な行事】

☆ジャンボ落花生

植え付け・収穫

☆新入生歓迎会

☆区民運動会

☆ドッジボール大会

☆祭礼子供みこし

☆子ども会大会

☆クリスマス会 など

昨年はボーリング大会
や遠足にも行ったよ！



★ お問い合わせ先 ★

- 高取小学校 窓口：教頭先生
☎ 0566-53-0342
平日(祝日を除く)AM9:00~PM4:00
- 高取まちづくり協議会 事務局
☎ 0566-55-3894
平日(祝日を除く)PM1:30~PM4:30

年会費 600 円

❖ 2019年度 高取学区内の主な行事 ❖

開催月	行事名	場 所	主催団体	参加基準	詳細情報告知
5月	ソフトボール大会	五反田グラウンド	高取公民館	特になし どなたでもOK	町内会回覧板など
6月	ホテル観賞会	ひかり幼稚園周辺	神楽山ホテル会	会員一般 (約400人)	町内会回覧板 案内状 口コミ
7月下旬	防災キャンプ in取小	高取小学校体育館	鷹取の会	高取小学校 4年生以上が対象	小学校書面
8月上旬	鮫川まつり	清水町交流館広場	清水町町内会	町内会会員・一般	回覧板、案内状
8月	高取納涼 夏まつり	五反田グラウンド	高取公民館	特になし どなたでもOK	町内会回覧板など 子ども会書面
9月上旬	防災訓練	各町内会拠点など	高取まち協	各町内会住民	広報、町内会など
9月	高取小学校 運動会	高取小学校グラウンド	高取小学校	児童・職員	小学校書面
10月	高取神明宮 祭礼	秋葉神社～高取神明宮	各町内会	特になし どなたでもOK	町内会回覧板 子ども会書面
11月	高取小学校 学芸会	高取小学校体育館	高取小学校	児童	小学校書面
11月	地区運動会 文化祭	高取小学校グラウンド 高取小学校体育館	高取公民館	高取地区在住者	町内会回覧板 子ども会書面
12月上旬	論地仏ミネソソ 点灯式	論地児童遊園	論地町町内会	特になし どなたでもOK	町内会回覧板 案内状 子ども会書面
2月	大家族 ひえだ川駅伝	高取小学校と稗田川堤防 前橋と法響橋の間	高取まち協	幼稚園・保育園児 以上なら どなたでもOK	小学校、中学校、高校 に連絡 町内会回覧板等
2月	防災講演会	高取公民館	高取まち協	特になし どなたでもOK	町内会回覧板など
毎月 第1・3月曜	スポーツ吹き矢	高取公民館	高取まち協	特になし どなたでもOK	まち協ホームページ まち協事務局



「ひえ田川となかよくなろう」

＜5月＞ひえ田川上流探検
デンソー高棚製作所から、きれいな水が
ひえ田川に流れてくることを知りました。



すごくきれいな水だ！

＜7月＞ひえ田川調べ
学校の前のひえ田川の水質調査と、
生き物調べをしました。

学校の前の川は
きれいかな？

＜9月＞ゲストティーチャーから学ぶ
かるがも会の方々、NPOたかはまの方々から
お話を聞き、ひえ田川への思いや考えを
深めました。



＜11月＞ひえ田川清掃①
自分達も川をきれいにしようと計画し、
NPOたかはまの方々とともに
土手や川の中を清掃しました。



生き物があるひえ田川
っていいな。

＜11月＞第2校歌を作曲した先生を招いて
歌いつがれてきた「ひえ田川の歌」は、
15年前の4年生の思いから生まれた
と知りました。

ひえ田川をもっときれ
いにしたい！

＜12月～＞自分たちにできること
ひえ田川清掃を続けるだけでなく、
きれいな川を保つためにできることを
さらに考え、実践しました。



ひえ田川を知ろう。

総合的な学習の時間
で学んだことを
しょう介します。
高取小4年1組

季節
の
生き物

春カメが泳いでいます。コイはたまごを産むために、高沢川からひえ田川をさかのぼりて来るそうです。夏めづに見られますが、ナマズが泳いでいます。ウナギやアユもいるそうです。土手には、バ、タヤカエル、テントウ虫やエンマコオロギもいます。秋ザリガニがいました。アメリカザリガニやアカミミガメは、ひえ田川によくいる外来種です。土手には、赤や黄色や白のひかん花がさいてとてもきれいです。冬かるがもがたくさん泳いでいます。寒さのせいか、あまり活発に動けなくなりました。



DENSO
高木
明
の
方
かるが
会
の
方
NPO
高
沢
か
ら
の
話

〈ひえ田川を守ってきた方からの話〉
(かるがも会)...1996年からひえ田川のそうじを、行ってきたそうです。1996年4月には、600kgのゴミが出てきたそうです。オートバイや冷ごう庫が捨ててあったので、とてもびっくりしました。(NPO高沢)...月に1回ほど、ひえ田川の清そうを地いきの人と協力して、行っています。すごいなと思いました。(DENSO高木工場)...工場や家で使ったよごれた水を、きれいにして、ひえ田川に流しているそうです。だから生き物がすむやすくなっていると思いました。自分達からひえ田川を守る活動をしていてすてきたと思いました。



わたしたちは、生き物が安全にすごせる川にしたいと思います。高取小4年生でひえ田川清そうを始めました。去年の7月(金)にひえ田川清そうでJAの前の土手を見てもみると、ゴミがたくさんありました。実際にそうじをしてみると、ゴミの量が多くてとても大変でした。大変だ、たけれど、ひえ田川がきれいになると思、てがんばりました。でも、ごみがまだ残っていたので、こまめにそうじしたいなと思いました。ひえ田川をも、ときれいにするためにみなさんもごみをすてないようにご協力いただきました。よろしくお願ひします。

大切なひえ田川で学んだこと

高取小学校 4年2組

デソ高たな工場 見学

ひえ田川の上流たんけんをして、デソ高たな工場にたどり着きました。高たな工場を見学して学んだことは2つあります。1つ目は、はい水より工場では水を消多くしてきれいな水をひえ田川へと流すということ学びました。2つ目は、多くの生き物が住む、ビオトープについて学びました。わたしたちは、これらを学んで、学校の前のひえ田川は、きれいなのか、疑問に思いました。

水質けんさ

ひえ田川のために、水質けんさをしました。水質けんさをするためにはCODととし度計をつかいます。CODとは水のよこれを調べるものです。ひえ田川の水を容器に入れてその色でどのくらいよこれているかわかります。とし度計は水がにごっているかどうかを調べます。

ひえ田川の歌

高取小学校には第2校歌としてひえ田川をテーマにした「ひえ田川の歌」という歌があります。ひえ田川の歌の作曲者の豊永先生に、ひえ田川の歌について教えてもらいました。ひえ田川の歌は平成16年度に作られた曲です。当時の4年生が生き物と水合っている中でたん生した歌です。いまでもきれいなひえ田川でいてほしいというひえ田川の歌をこれからも歌い続けていきたいです。

みんなで大切にしようひえ田川～飴たちができること～

ひえ田川をよごさないために、ごみ箱がかんぱんをせ、置してごみ拾いをしてきました。ひえ田川はぼくたちの自らの川なので大切にしています。

学んだことひえ田川にはたくさんのごみが落ちていて、このことが分かりました。ですから、これからもごみひろいをつづけていきたいです。

あ、こんなに
ろにごみがある。

かんぱん
たよ！



学校のコンクリート
に設置したごみ箱

ひえ田川にゴミをすて
ないようとするため
のごみ箱



大切なひえ田川

「ひえ田川について」

ひえ田川は高取小前にあるわたしたちのじまんの川です。5月にひえ田川の上流を探けんしました。ひえ田川の水は上流にあるデンソーで使った水をきれいに流して流して、そこがはじまりだそうです。工場で見えた水は、すきとおって、きれいでした。わたしたちが7月に生き物探しをしたときにはひえ田川にメダカやザリガニを見かけました。カエルもいました。昔はホタルもすんでいたそうです。たくさん生き物がすんでいるひえ田川がわたしたちは大好きです。



「よごれているひえ田川」

わたしたちはひえ田川の水をきれいにし、生き物たちが安全にすめるようにしていきたいと思いました。ひえ田川の中や土手のそうじをしました。たくさんのごみが落ちていました。ごみの中にはカンやラジオ、なべなどがあり、びっくりしました。生きものが食べてしまったり死んでしまいます。



ひえ田川のスポン

そうじをしていたとき、スポンを見つけました。けがをしていたので心配でしたが、水の中に入れてあげると元気におよいでいたのが、安心しました。生き物が元気にすめるひえ田川にしたいです。



「わたしたちの思いひえ田川をきれいにしたい」

わたしたちは、ひえ田川をきれいにしたいです。わたしたちのじまんの川だからです。ですから、毎月そうじを計画し、ひえ田川のごみを拾っています。12月にはひえ田川の土手に菜の花の種をまきました。わたしたちのじまんのひえ田川をきれいにし、たくさんの人にひえ田川を大切にもらいたいです。

高取小学校4年3組

『ヘルプマーク』を知っていますか？

援助が必要な方のためのマークです

義足や人工関節を使用している方、内部障害や難病の方、または妊娠初期の方など、外見から分からなくても援助や配慮を必要としている方々が、周囲の方に配慮を必要としていることを知らせることで、援助を得やすくなるよう、東京都福祉局が作成したマークです。高浜市では平成30年7月よりいきいき広場でヘルプマークの配布がはじまりました。

外見では健康に見えても、病気治療などで疲れやすかったり、バスや電車ですり革につかまり同じ姿勢を保つことが困難な方がいます。外見からは分からないため、優先席に座っていると不審な目でみられてストレスを受けることも。また、交通機関の事故や震災など突発的な出来事に対して臨機応変に対応することが困難であったり、立ち上がる、歩く、階段の昇降などの動作が困難な方がいます。



『ヘルプマーク』を見かけたときには
思いやりのある行動や支援をお願いします。

ヘルプカードの様式（高浜市版）

下の様式を切り取って作ることができます。
自由記載欄には、右の記載例を参考に助けてもらいたい内容を書いてください。

あなたの支援が必要です。

ヘルプカード

高浜市

【自由記載欄記載例】

視覚障がい	<ul style="list-style-type: none"> ■目が不自由です。 ■読み上げてください。
聴覚障がい	<ul style="list-style-type: none"> ■耳が不自由です。 ■筆談をお願いします。 ■手話ができる人はいますか。
音声・言語機能障がい	<ul style="list-style-type: none"> ■言葉を発声することが不自由です。 ■複雑な内容を理解するのが苦手です。
内部障がい	<ul style="list-style-type: none"> ■ペースメーカーを入れています。 ■人工透析をしています。
知的・発達障がい	<ul style="list-style-type: none"> ■分かりやすい言葉でゆっくり教えてください。 ■うるさい場所が苦手です。 ■パニックの時は静かで落ち着ける場所へ誘導してください。 ■給や文字で教えてください。 ■お金の計算が苦手です。
精神障がい	<ul style="list-style-type: none"> ■人とのコミュニケーションが苦手です。 ■新しいことをすると、すごく不安になったり、緊張したりすることがあります。
共通	<ul style="list-style-type: none"> ■腕をゆずってください。 ■介助してください。

<p>名前</p> <p>住所</p> <p>電話番号</p> <p>生年月日 年 月 日 血液型 型</p> <p>緊急連絡先 名前(姓・名) ()</p> <p>電話番号 ()</p>	<p>障がいや病気について</p> <p>飲んでいる薬</p> <p>アレルギー等</p> <p>かかりつけ医療機関 名称 () 科</p> <p>電話番号</p>
自由記載欄	

高浜市では「ヘルプカード」もあわせて配布しています。

緊急連絡先、障がいや病気・薬などの必要な支援内容が記載できるようになっています。

ヘルプマークと共に携帯する事で震災時や困っているときに周りの方に支援してもらいたい事を知ってもらえます。

高浜市役所ホームページでもダウンロードできます。

* 2019年度 高取学区防災マップ *



～ KATCHの防災情報 ～

もしもこの地域に災害が起きたら…
KATCHとPitch FMが安心をお届けします。

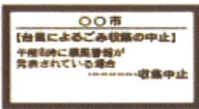
刈谷市・安城市・高浜市・知立市・碧南市・西尾市と連携し地域に密着した災害情報をお伝えします。

リアルタイムで…

テレビ
 地上デジタル12ch・11ch



地上デジタル
 12・11チャンネルを見るには
 ①リモコンの「地上デジタル」ボタンを押す
 (テレビによっては「地デジ」「地上」)
 ②数字ボタンで「12」「11」を選ぶ



停電時にも…

コミュニティラジオ局
 Pitch FM83.8MHz

※放送エリア 碧南市・刈谷市・安城市・知立市・高浜市



外出時には…

無料スマートフォンアプリ
 「KATCH&Pitch 地域情報」

KATCHライブカメラ



- KATCH災害情報サイトの情報を「見る」
- Pitch FMのインターネットラジオ放送を「聴く」
- 自治体や警察署が発信する安心安全情報がプッシュ通知で「届く」
- ライブカメラで道路、河川状況の「今がわかる」

「KATCH&Pitch 地域情報」ダウンロード方法

アプリマーケット (App StoreまたはPlayストア) から無料でダウンロードできます。
 スマートフォンアプリのダウンロードはこちらから▶



パソコン・携帯電話からご覧いただけます
 KATCH災害情報サイト
<https://www.katch-ijp/>

※キャッチネットワークは刈谷市・安城市・高浜市・知立市・碧南市・西尾市と災害放送に関する協定を締結しています。
 ※エフエムキャッチは碧南市・刈谷市・安城市・知立市・高浜市と災害放送に関する協定を締結しています。

被災時に家族を守る対応・手作り用品

1、災害に対する備え

近年 地球温暖化・異常気象による豪雨や、頻発する地震等の災害不安が高まってきております。

これらの災害に対しての備えや防災・減災について家族で話し合っただき、災害に遭遇した場合の家庭での心構えと共に容易に手作り出来、すぐに役立つ防災用品などについて検討していきます。

災害にあった場合、被災から逃れるのに必死に必要なものは何も持ち出せず、用意していた災害用備品は家の倉庫に取り残されたままになっているような事が十分考えられます。

そのため、被災した場合最低限の対応ができるように安全な食材の保全、その場ですぐに役立つ防災用品の作り方等について参考にしていただければと思います。

2、停電時の冷蔵庫対応

停電時に冷蔵庫が停止して、中の食材が悪くなってしまうのではと不安に思っている方が多いと思います。 停電時の冷蔵庫の対応について考えましょう。

1) 停電になったら冷気を下げないよう、まずは必要以上に冷蔵庫の扉を開閉する事は控える。

(冷凍庫は締め切った状態で、3時間は持ちます。)

長期に停電する恐れがある場合、冷凍庫の保冷剤や手作り保冷剤を冷蔵庫に移動させる。

(**手作り保冷材の作り方** → 空のペットボトルに水を8～9分目程入れてキャップをし、冷凍庫で一晩凍らせてそのまま保管しておく・氷が溶けた場合は手洗い水として使用できる)

必要に応じてクーラーボックス等も活用しましょう。

2) 冷凍した食品がとけた場合

再度冷凍する事なく、早めに調理して食べきりましょう。 特に自分で作った料理を冷凍保存した場合、急速冷凍されていないため「腐敗」が早いので注意。

弁当用として市販されている「常温解凍食品(自然解凍して食べられる食品)」を購入して用意するのも一考です。 いざという時は、冷蔵庫の生鮮食品を先に食べるようにしましょう。

災害時の食中毒は医療手当が困難であり、体力も大きく消耗するのでより注意が必要です。

危ない・危険と感じたものは食べないように！

3、役に立つ手作り防災用品 (Yahoo!より)

1) 手作りランプ (ツナ缶の油を燃やす)

ツナ缶ランプ

釘で真ん中に穴をあける

穴に木綿の芯を通し 1cm程出す

中の芯は 2cm位に!

芯に油が染みてきたら火をつける

中のツナは 後で食べる

ちい紙で芯を作る

ハサミで5等分に切り分ける

端から丸める

両手で はさんでよじる

サラダオイルランプ

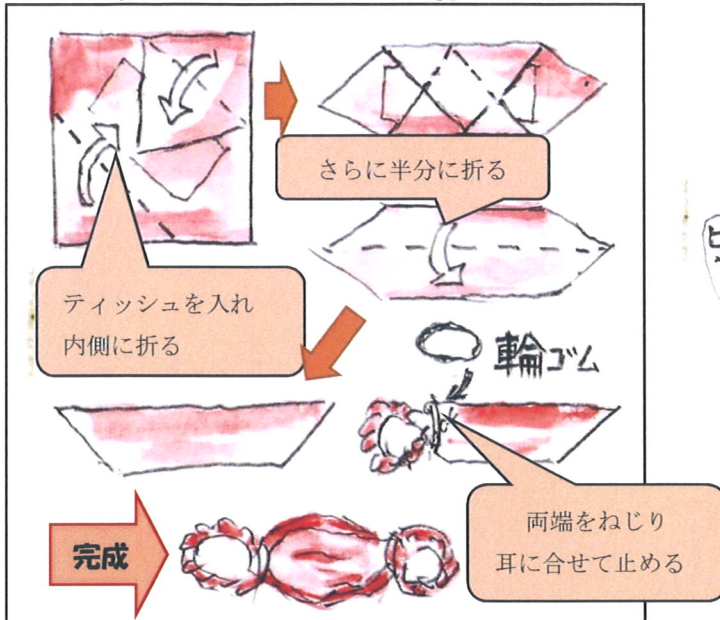
- 1 3cm巾のアルミホイルを2つにおる
- 2 さらにたてに2つにおる
- 3 ようじで穴をあける
- 4 灯芯をさしこむ
- 5 芯のまわりをおさえる
- 6 直角に折りあげる
- 7 8 9 裏にサラダオイルをぬる
- 10 90° 90° 90°
- 11 コップにピッタリおしつける
- 12 サラダオイルを芯ささえのまん中くらいまで入れる

灯芯をコップのまん中へ

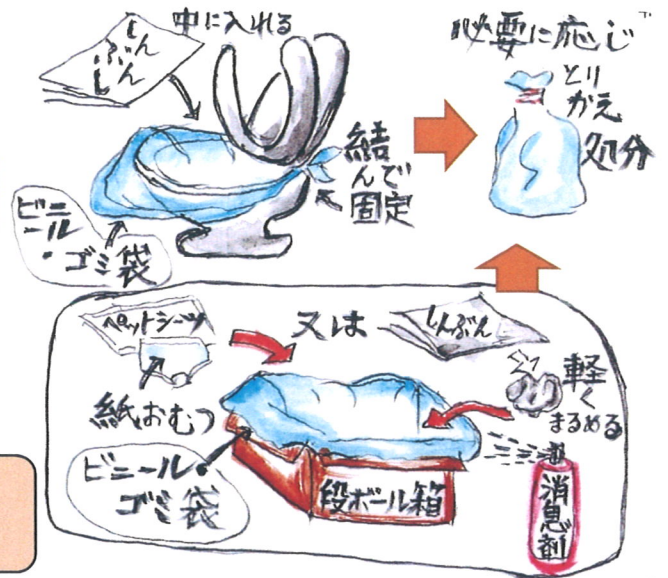
ガラスのコップ

■安全灯
コップがたおれても、中の油が外に出るだけで、炎はコップの中のごり火炎になりません。

2) ハンカチ・バンダナで作るマスク



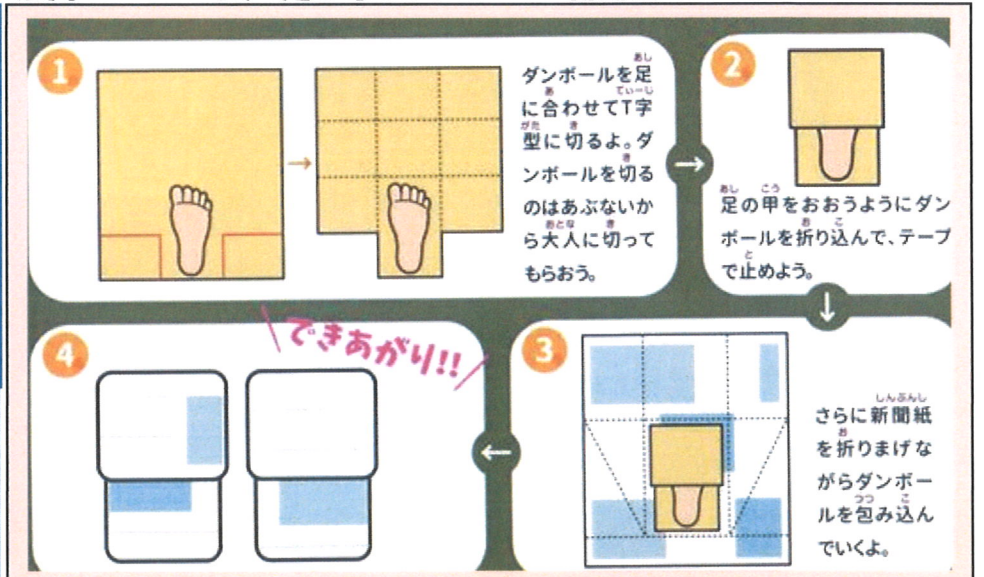
3) ビニール・ゴミ袋で簡易トイレ



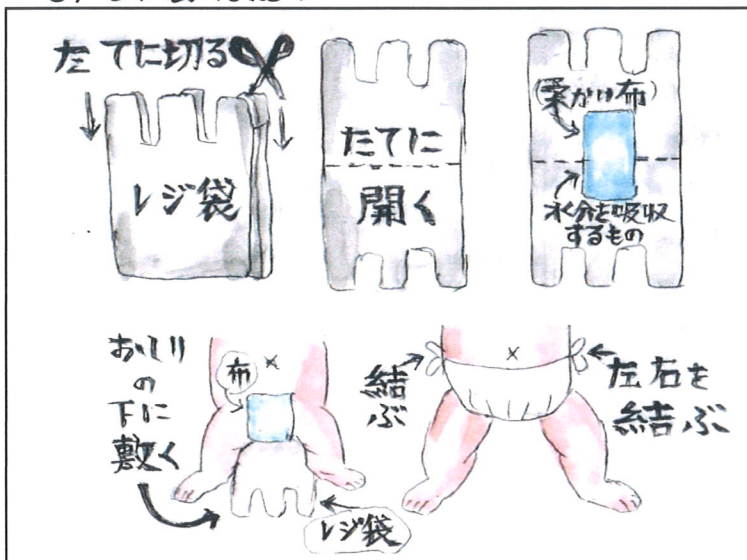
4) ビニール袋とラップの活用



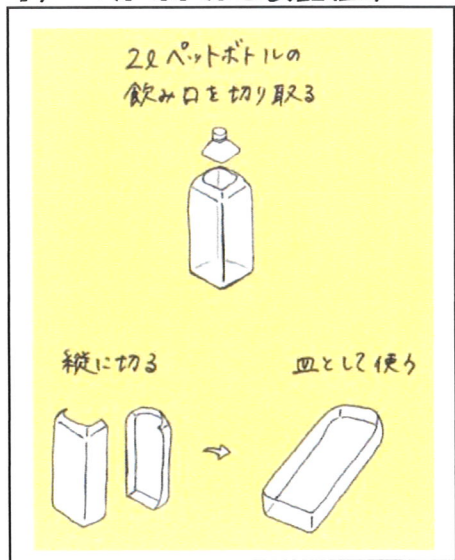
5) 足を守るダンボール・新聞紙のスリッパ



6) レジ袋のおむつ



7) ペットボトルで食器(皿)



町内別災害救助用備品一覧表 (平成31年2月現在)

No	備品名	保管場所 (数値は保有数を示す)				
		まち協	本郷町	清水町	向山町	論地町
1	パール		4	3	36	5
2	スコップ		1	4	10	6
3	ハンマー		1	2	2	
4	ノコギリ			2	1	5
5	レスキューキット		2			3
6	ジャッキ		3		3	3
7	発電機	1	1	3	2	1
8	燃料タンク		2	3		1
9	投光器	2		5	1	2
10	ツルハシ	20	1	1		
11	ロープ			2	11	10
12	チェーンソー	3		2		
13	担架		2	1	2	3
14	リヤカー		2	1	4	2
15	コードリール	2	2	2	2	1
16	テント	4	1	1	1	1
17	ブルーシート	4	7	3	12	7
18	かまど(プロパン)ハソリ		1	1	1	1
19	バケツ	5	6	20	13	24
20	ポリタンク		6	1	8	11
21	組み立て簡易トイレ	1	9			
22	救急セット		3	1	1	1
23	ヘルメット	10		30	1	33
24	懐中電灯	3	8	3	34	9

**備品は
団体のイベント
に貸し出し**

イベント等で備品の貸し出しを希望される団体は、町内会の備品については各町内会会長へ、また、まち協の備品は高取まちづくり協議会事務局へ(☎55-3894)へお申し出下さい。

但し
緊急災害等の発生時又は恐れのある場合は、所有団体の使用を優先致しますので貸し出しの停止、もしくは返却の要請をいたします。
ご了承願います!

「とりしろう」広告掲載募集のご案内

とりしろうvol.6より広告掲載を始めたいと思っております。詳細のご案内は追って発行致します。お問い合わせは、高取まちづくり協議会 事務局 ☎0566-55-3894へご連絡下さい。

【掲載価格】


1/8ページ：縦 6.5cm×横 9cm 2,000円

1/4ページ：縦 13cm×横 9cm 4,000円

「とりしろう」に広告を載せてみませんか(^_^)

「とりしろう」の歴史

- 平成24年 12月 高取まちづくり協議会 防犯事業 安心・安全マップ制作事業として提案
- 平成25年 1月 平成25年度市民予算枠事業にて事業化
- 6月 平成25年度安心・安全マップメンバー召集
のぼり旗設置の防犯事業と平行してマップ会議開催
- 平成26年 3月 マップ制作への意見交換と方向性の確認
- 6月 平成26年度マップメンバー召集、冊子制作開始
- 11月 冊子名を「とりしろう」と決定
- 平成27年 4月 「とりしろう」創刊号発行 4月1日号
- 平成28年 4月 「とりしろう」vol.2発行 4月1日号
- 平成29年 4月 「とりしろう」vol.3発行 4月1日号
- 平成30年 4月 「とりしろう」vol.4発行 4月1日号
- 平成31年 4月 「とりしろう」vol.5発行 4月1日号



「とりしろう」制作メンバーの紹介

杉浦秀敏（まち協会長） / 荒川昭治（まち協副会長） / 竹内定（まち協副会長） / 鍋田裕久（とりしろうリーダー）
酒井康満（高取公民館長） / 岡本ゆかり（高取小教頭） / 長谷部勝和（高取小PTA会長）
江口裕美（高取幼稚園PTA） / 近藤広美（高取保育園保護者の会） / 杉浦宇多子（高取地区子ども会）
河合加恵（ひまわり子ども会） / 瀬尾陽子（ろんち子ども会） / 杉浦礼奈（なかよし子ども会）
大岡正代（まち協食糧班） / 鈴木みどり（婦人会会長） / 長田早久良（福祉課保健師）
川原利香（社会福祉協議会） / 諏訪加奈（社会福祉協議会）
《とりしろう委員》
小堀智子 / 浅井久枝 / 木村里加 / 後藤恵理 / 神谷智栄 / 前島佳奈子 / 畔柳洋一 / 早川弘樹 / 都築美穂



「とりしろう」編集後記

今年度もたくさんの方々のご協力を頂き、「とりしろうvol.5」が完成致しました。今回の記事の中には地域に愛され、たくさんのお子どもたちが楽しんでいった高取幼稚園及び保育園のあゆみが掲載されています。その他にも親子おはぎ作りの様子やレシピ、高取小学校のお子どもたちによる、ひえだ川の記事や心温まるイラストなど、子どもから大人まで楽しんで頂ける内容が盛りだくさんです！
ご家族皆さままでお読み頂ければ幸いです。 ひまわり子ども会 河合加恵

【高取まちづくり協議会 事務局】

〒444-1314 高浜市向山町一丁目214番地4 高取公民館2階

TEL/FAX 0566-55-3894

E-Mail tori-machikyo@katch.ne.jp




まち協HP <http://tori-machikyo.jp/>

事務局活動日 月曜日～金曜日（祝祭日を除く）午後1時30分～午後4時30分



発行日：平成31年4月1日

発行者：高取まちづくり協議会「とりしろう」制作会議



TORISHIROU

